

KUBUSIOWO


WIOSNA 2018'



ŚWIERSZCZE

Biblioteka

Ostatnio „Świerszcze” ze swoją panią wybrały się do naszej zaprzyjaźnionej Biblioteki. Z wielką uwagą wysłuchały legendy Wandy Chotomskiej "O Warsie i Sawie", odpowiadały na ciekawe pytania związane z tekstem. Na zakończenie wykonały pracę plastyczną - Warszawską Syrenkę



Wiosna

21 marca w naszym przedszkolu witaliśmy Panią Wiosnę. Najpierw pani przedstawiła dzieciom historię Janka i Ani, którzy bardzo chcieli znaleźć zwiastuny wiosny, ale mieli z tym pewne kłopoty. Po przedstawieniu grupa bawiła się przy wiosennej muzyce.



Wycieczka do Manufaktury czekolady

W maju grupa Świerszczy ostatni raz w tym roku szkolnym wybrały się na wycieczkę do Manufaktury czekolady.



Zakończenie roku

W czerwcu „Świerszcze” zaprosiły rodziców na zakończenie roku. Z werwą i radością zaśpiewały i zatańczyły.



Ewelina Mielniczuk


"Żuki"

Pewnego pięknego, wiosennego dnia dzieci z grupy: "Żuki" podjęły wielkie wyzwanie – same miały przygotować dla siebie drugie śniadanie. Przyniosły do przedszkola potrzebne produkty.

Na początku przypomniały sobie zasady bezpieczeństwa, których należy przestrzegać podczas posługiwania się nożem. Po starannym umyciu rącek, założeniu fartuszków i przygotowaniu stanowisk pracy wszyscy zabrali się do pracy.

Dzieci samodzielnie smarowały pieczywo masłem, a następnie układały na kromkach wybrane przez siebie produkty. Można śmiało powiedzieć, że zadanie wykonały doskonale. Podczas robienia kanapek kształciły odpowiednie nawyki żywieniowe, rozwijały kreatywność, wyobraźnię oraz dbałość o higienę.

Okazało się, że dzieci jednak lubią warzywa, a najlepiej smakują im kanapki zrobione własnoręcznie, które wyglądały pięknie, kolorowo i zawierały mnóstwo witamin. Nawet największe niejadki zjadły swoją porcję z apetytem :).



Na początku maja dzieci z grupy "Żuki" udały się na spacer do parku

do Wilanowa na zajęcia: "Królewskie zabawy w Królewskich Ogrodach Króla Jana".

W trakcie warsztatów dzieci dowiedziały się:

- że Pałac w Wilanowie był w XVII wieku letnią rezydencją króla Jana III Sobieskiego i królowej Marii Kazimiery;
- kto wchodził w skład rodziny królewskiej (król Jan III Sobieski, królowa Maria Kazimiera „Marysieńka”, synowie — Jakub, Aleksander, Konstanty, Jan, córka — Teresa);
- poznały zabawy i rozrywki swoich rówieśników sprzed 300 lat (np. ślepa babka, polowanie, gra w kręgle, gra w piłkę, gra w kości, wyścigi, zagadki i rebusy itd.

15 maja dzieci ze starszych grup pojechały na wycieczkę autokarową do Głuskowa do "Chatki Spełnionych Marzeń".

Czekało tam na nas mnóstwo atrakcji :)

Czerwiec..... ostatnie dni przedszkola :)

Do wakacji coraz bliżej !!!

Dzieci z grupy "Żuki" i "Pszczółki" udały się na spacer na plażę Wilanów, by wspólnie spędzić czas. Tam czekała na nich wielka niespodzianka przygotowana przez rodziców.....a mianowicie....."PIKNIK" !!! :)

Dzieci ze smakiem zjadały owoce przygotowane przez mamy. Brały również udział w grach i zawodach sportowych.

Anna Obszańska

SMERFY

Drugi semestr w grupie „Smerfy” minął szybko i ciekawie. W lutym przygotowaliśmy piękne przedstawienie dla naszych Babć i Dziadków. Dzieci samodzielnie przygotowały również dla nich wspaniałe podarunki.

Jednak najbardziej intensywny był dla nas maj i czerwiec. W maju obchodziliśmy dzień Mamy i Taty, byliśmy w kinie, na wycieczce w „Wiosce Wikingów” i świetnie się bawiliśmy na rodzinnym festynie w naszym przedszkolu.

Po wakacjach wracamy do przedszkola jako czterolatki i mamy nadzieję, że następny rok szkolny będzie jeszcze weselszy i ciekawszy...



PSZCZOŁY

Przeгляд Mini-Teatrów Dziecięcych „Zdrowo i wesoło”

25 kwietnia 2018r. grupa XI „Pszczółki” wzięła udział w przeglądzie Mini-Teatrzyków Dziecięcych pt. „Zdrowo i wesoło”. Przegląd zorganizowany był przez nasze przedszkole w Centrum Kultury Wilanów. W przeglądzie udział wzięło pięć grup z przedszkoli znajdujących się na terenie dzielnicy Wilanów. Każde przedszkole zaprezentowało inscenizację promującą zdrowy styl życia. „Pszczółki” wystąpiły z programem „Zdrowo i sportowo”. Za zakończenie każda grupa otrzymała pamiątkowy dyplom i puchar oraz nagrody. Na wszystkich czekał smaczny poczęstunek.

Katarzyna Matyjanka



KUCHCIKOWO

PLACUSZKI Z MĄKI KUKURYDZIANEJ



Składniki:

na około 15 małych placuszków

1 szklanka mąki kukurydzianej
1 szklanka mleka 3,2% (może być też roślinne)
2-3 łyżeczki cukru trzcinowego (można więcej)
1 łyżeczka proszku do pieczenia
1/2 łyżeczki cynamonu
szczypta soli

do smażenia według uznania:
olej kokosowy
olej roślinny
masło

do podania:
świeże owoce, cukier puder, Nutella, powidła itp.

Mąkę i mleko odmierzam tą samą szklanką.

Do miski wsypuję szklankę mąki kukurydzianej, dodaję cukier, sól, proszek do pieczenia i cynamon, dokładnie wszystko mieszam trzepaczką, następnie dolewam szklankę mleka i całość ponownie mieszam trzepaczką, aby nie było grudek. Ciasto powinno mieć trochę gęstszą konsystencję niż ciasto naleśnikowe.



Patelnię rozgrzewam i delikatnie smaruję tłuszczem (u mnie pędzelek kuchenny nawilżony tłuszczem) łyżką nakładam małe porcje ciasta, kiedy pojawią się charakterystyczne pęcherzyki na placuszkach, przewracam je na drugą stronę, smażyć jeszcze 1-2 minuty i przekładam na talerz.

Przed nałożeniem każdej kolejnej partii ciasta ponownie smaruję patelnię tłuszczem, aby placuszki nie przywierały do dna. Serwuję póki ciepłe z ulubionymi dodatkami.

SMACZNEGO!

Znajdź różnice

Na rysunkach widzisz Kubę i Ulę, którzy grają w badminton. Na pierwszy rzut oka obydwie obrazki wydają się jednakowe, a jednak różni je 10 szczegółów. Znajdź je.



JUŻ WKRÓTCE WAKACJE!





Gazetkę przygotowały:

Anna Czerwińska
Ewelina Mielniczuk
Anna Ozimek
Katarzyna Matyjanka
Anna Obszańska